

Kyttälänkatu suljetaan ajoneuvoliikenteeltä. Kadun eteläpuolella säilytetään jalkakäytävä, +2m leveydeltään, jotta aura mahtuu. Lisätään jalkakäytävän liikennemerkki aluesuunnitelmassa esitettyihin kohtiin.

Portti sijoitetaan niin että huoltoväylä säilyy kävelykadulle.




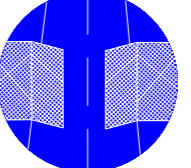

Tuomiokirkonkadun itäpuolelle jää +2m leveydeltään oleva kevyenliikenteenväylä, jotta talvella lumiaura mahtuu tuon ajamaan.

Kyttälänkadun ja Rautatiekadun liikennejärjestelyt ovat esitetty erillisessä liikennejärjestelysuunnitelmassa.

Työmaaliikennettä ohjaa liikenteenohjaaja

Muu vaara -merkit rakennustyömaa -lisäkilven kera

Kyttälänkadulle lisätään ajoneuvolla ajo kielletty -merkki sekä lisätään lisäkiipi "työmaa-ajo sallittu" Merkki myös työmaa-aitaan/porttiin.

-  Rakentamisvaiheen aluerajaus
-  TYÖMAA-AITA
-  JALANKULKU
-  AJOPORTTI
-  LIIKENNEMERKIN JALUSTA